

მასწავლებლის მომზადების საგანმანათლებლო  
პროგრამის კანდიდატთა სარეგისტრაციო პორტალის  
გზამკვლევი

## მასწავლებლის მომზადების საგანმანათლებლო პროგრამის კანდიდატთა სარეგისტრაციო პორტალი

მასწავლებლის მომზადების საგანმანათლებლო პროგრამის კანდიდატმა მისთვის სასურველ პროგრამაზე სწავლის გაგრძელების მიზნით რეგისტრაცია უნდა გაიაროს ელექტრონულ პორტალზე!

### ელექტრონული რეგისტრაციის ეტაპები:

- პერსონალური ინფორმაციის შევსება;
- პროგრამებზე რეგისტრაცია;
- ინფორმაცია მიღებული განათლების შესახებ;
- დამატებითი პირობები;
- შესაბამისი დოკუმენტების ატვირთვა;
- წესებსა და პირობებზე თანხმობა;

### წარმოსადგენი დოკუმენტები

- უმაღლესი განათლების დამადასტურებელი დოკუმენტი (დიპლომი)/ცნობა აკადემიური ხარისხის მინიჭების შესახებ *(სავალდებულო)*;
- პირადობის დამადასტურებელი მოწმობა *(სავალდებულო)*;
- სამხედრო აღრიცხვაზე ყოფნის დამადასტურებელი დოკუმენტი/სამხედრო ბილეთი *(სავალდებულო ვაჟებისთვის)*;
- უცხო ქვეყანაში მიღებული განათლების აღიარების დამადასტურებელი დოკუმენტი *(უცხოეთის უნივერსიტეტში კვალიფიკაციის მინიჭების შემთხვევაში)*.
- ფოტოსურათი (3X4) – *(სავალდებულო)*;

### ინფორმაცია რეგისტრაციის შესახებ

- რეგისტრაციის წარმატებით დასრულების (ყველა სავალდებულო ველის შევსებისა და შესაბამისი დოკუმენტების ატვირთვის) შემთხვევაში, თქვენ მიიღებთ შეტყობინებას, რომ „თქვენი განაცხადი მიღებულია“, რაც ნიშნავს, რომ იგი გადაეცემა საბუთების მიმღებ კომისიას შესწავლის მიზნით. ასევე მიიღებთ მომხმარებლის ნომერს, პაროლსა

და საიდენტიფიკაციო ინდივიდუალურ კოდს, რომლის საშუალებითაც შეძლებთ პორტალზე შესვლასა და თქვენთვის მნიშვნელოვანი ინფორმაციის შემოწმებას.

- კანდიდატთათვის რეგისტრაციის დროს მინიჭებული საიდენტიფიკაციო კოდით გამოქვეყნდება უნივერსიტეტის ვებ-გვერდზე გამოცდების საბოლოო შედეგები და შესაძლებელი იქნება საკუთარი თავის იდენტიფიცირება.

- საბუთების მიმღები კომისია *არაუმეტეს ორი დღისა* განიხილავს თქვენ მიერ წარმოდგენილ დოკუმენტებს:

- იმ შემთხვევაში, თუ წარმოდგენილი დოკუმენტები/მონაცემები არასრულია ან არ შეესაბამება პროგრამაზე მიღების წინაპირობებს, თქვენ მიიღებთ შეტყობინებას, რომ „თქვენი განაცხადი დახარვეზებულია“, ასევე შესაბამის ინფორმაციას იმის შესახებ, თუ რა ტიპის ხარვეზია და/ან რა ვადაში უნდა წარმოადგინოთ მოთხოვნილი დოკუმენტი.

- იმ შემთხვევაში, როცა დოკუმენტები/მონაცემები სრულად იქნება წარმოდგენილი და შეესაბამება შესაბამის პროგრამაზე მიღების წინაპირობებს, თქვენ მიიღებთ შეტყობინებას, რომ „თქვენი განაცხადი დადასტურებულია“, რაც ნიშნავს, რომ მონაწილეობას იღებთ გამოცხადებულ კონკურსში. *(განაცხადის დადასტურების შემდეგ, თქვენ ვერ შეძლებთ ცვლილების შეტანას და/ან დამატებითი დოკუმენტის ატვირთვას).*

- თქვენ შესაძლებლობა გაქვთ, ელექტრონული პორტალის მეშვეობით აწარმოოთ მიმოწერა საბუთების მიმღებ კომისიასთან და მიიღოთ მათგან შესაბამისი ინფორმაცია.

*შენიშვნა: ინფორმაციას რეგისტრაციის ყველა ეტაპის შესახებ მიიღებთ მეილის, ტელეფონის და პორტალის საშუალებით.*

## 1. პირადი მონაცემები

1.1. პირადობის მოწმობის ველში საქართველოს მოქალაქის შემთხვევაში ჩაწერეთ პირადობის მოწმობის 11 ნიშნა ნომერი, უცხო ქვეყნის მოქალაქის შემთხვევაში - პასპორტის ნომერი

*ერთი პირადი ნომრის საშუალებით დარეგისტრირდებით მხოლოდ ერთხელ!*

1.1. პირადი ნომერი



მიუთითეთ პირადი ნომერი

1.2. სახელის ველში ჩაწერეთ თქვენი სახელი ქართულ ენაზე პირადობის მოწმობის მიხედვით.

1.2. სახელი



მიუთითეთ სახელი

1.3. გვარის ველში ჩაწერეთ თქვენი გვარი ქართულ ენაზე პირადობის მოწმობის მიხედვით.

3. გვარი



მიუთითეთ გვარი

1.4. მამის სახელის ველში ჩაწერეთ მამის სახელი სრულად.

1.4. მამის სახელი



მიუთითეთ მამის სახელი

1.5. სქესის ველში აირჩიეთ თქვენი სქესი.

1.5. სქესი



მამრობითი

1.6. ჩამოშალეთ შესაბამისი ველი (დაბადების თარიღი) და დააფიქსირეთ თქვენი დაბადების წელი, თვე, რიცხვი.

1.6. დაბადების თარიღი



1

ივლისი

2001

1.7. რეგისტრაციის მისამართის ველში ჩაწერეთ თქვენი რეგისტრაციის (იურიდიული) მისამართი პირადობის მოწმობის მიხედვით.

1.7. რეგისტრაციის მისამართი



მიუთითეთ ქვეყანა, რეგიონი, რაიონი, საცხოვრებელი ადგილი, ქუჩა, ბინა

1.8. ფაქტობრივი მისამართის ველში ჩაწერეთ თქვენი მისამართი სრულად (მაგ: საქართველო, ქ. თბილისი, ვარკეთილი, IV მკრ. III კორპუსი, ბინა 5).

1.8. ფაქტობრივი მისამართი



მიუთითეთ ქვეყანა, რეგიონი, რაიონი, საცხოვრებელი ადგილი, ქუჩა, ბინა

1.9. ელ-ფოსტის ველში მიუთითეთ თქვენი აქტიური ელ-ფოსტის მისამართი.

1.9. ელ-ფოსტა



მიუთითეთ ელ-ფოსტა

**აღნიშნულ ელ-ფოსტაზე უნივერსიტეტიდან მიიღებთ შესაბამის ინფორმაციებს რეგისტრაციის პროცესის, გამოცდებისა და სხვა მნიშვნელოვანი საკითხების შესახებ.**

1.10. ტელეფონის ნომრის ველში მიუთითეთ თქვენი აქტიური ტელეფონის ნომერი.

**აღნიშნულ ნომერზე უნივერსიტეტიდან მიიღებთ მოკლე ტექსტურ შეტყობინებებს რეგისტრაციის პროცესის, გამოცდებისა და სხვა მნიშვნელოვანი საკითხების შესახებ**

1.10. ტელეფონის ნომერი



მიუთითეთ ტელეფონის ნომერი

1.11. ალტერნატიული ტელეფონის ნომრის ველში მიუთითეთ აქტიური ტელეფონის ნომერი, რომელზეც მოგაწვდით ინფორმაციას იმ შემთხვევაში, თუ თქვენ მიერ უკვე მითითებულ ნომერზე ვერ შევძლებთ დაკავშირებას.

1.11. ალტერნატიული ტელეფონის ნომერი

მიუთითეთ ალტერნატიული ტელეფონის ნომერი

## 2. პროგრამებზე რეგისტრაცია;

ჩამოშალეთ ველი და აირჩიეთ მასწავლებლის მომზადების საგანმანათლებლო პროგრამის თქვენთვის სასურველი მიმართულება.

გთხოვთ, აირჩიოთ თქვენთვის სასურველი მასწავლებლის მომზადების საგანმანათლებლო პროგრამა

მასწავლებლის მომზადების საგანმანათლებლო პროგრამა

ქართული ენა და ლიტერატურა (საბაზო და სამუშაო საფეხური)

## 3. ინფორმაცია მიღებული განათლების შესახებ

3.1. ჩამოშალეთ ჩამონათვალი და აირჩიეთ ის უმაღლესი საგანმანათლებლო დაწესებულება, რომელშიც მოგენიჭათ ბაკალავრის ან მასთან გათანაბრებული კვალიფიკაცია. იმ შემთხვევაში, თუ კვალიფიკაცია მოგენიჭათ უცხოეთის უმაღლეს საგანმანათლებლო დაწესებულებაში ან უსდ-ში, რომელშიც, კანონმდებლობით დადგენილი წესით მოგენიჭათ კვალიფიკაცია, ამ ეტაპზე არ არის ავტორიზებული, ჩამონათვალიდან აირჩიეთ „სხვა“ და 3.1.1.- ში ჩაწერეთ უნივერსიტეტის სრული დასახელება;

უმაღლესი საგანმანათლებლო დაწესებულება, რომელშიც მოიპოვეთ ბაკალავრის/მასთან გათანაბრებული ხარისხი

სსიპ - ივანე ჯავახიშვილის სახელობის თბილისის სახელმწიფო უნივერსიტეტი  
სსიპ - საქართველოს ტექნიკური უნივერსიტეტი  
სსიპ - ილიას სახელმწიფო უნივერსიტეტი  
სსიპ - აკაკი წერეთლის სახელმწიფო უნივერსიტეტი  
სსიპ - თბილისის სახელმწიფო სამედიცინო უნივერსიტეტი  
ა(ა)იპ - საქართველოს აგრარული უნივერსიტეტი  
სსიპ - ბათუმის შოთა რუსთაველის სახელმწიფო უნივერსიტეტი  
სსიპ - სოხუმის სახელმწიფო უნივერსიტეტი  
სსიპ - იაკობ გოგებაშვილის სახელობის თელავის სახელმწიფო უნივერსიტეტი  
სსიპ - გორის სახელმწიფო სასწავლო უნივერსიტეტი  
შპს - საქართველოს უნივერსიტეტი  
სსიპ - თბილისის აპოლონ ქუთათელაძის სახელობის სახელმწიფო სამხატვრო აკადემია  
შპს - კავკასიის უნივერსიტეტი  
სსიპ - სასწავლო უნივერსიტეტი - ბათუმის სახელმწიფო საზღვაო აკადემია  
სსიპ - საქართველოს შოთა რუსთაველის თეატრისა და კინოს სახელმწიფო უნივერსიტეტი  
შპს - შავი ზღვის საერთაშორისო უნივერსიტეტი  
შპს საქართველოს ეროვნული უნივერსიტეტი სეუ  
შპს - საქართველოს საავიაციო უნივერსიტეტი  
შპს - ქართულ-ამერიკული უნივერსიტეტი

3.2. მიუთითეთ საგანმანათლებლო პროგრამა, რომელზეც სწავლობდით ბაკალავრიატში/მაგისტრატურაში.

3.2. საბაკალავრო/სამაგისტრო (ან მასთან გათანაბრებული) საგანმანათლებლო

ქიუთითეთ საბაკალავრო/სამაგისტრო (ან მასთან გათანაბრებული) საგანმანათლებლო პროგრამა რომელზეც სწავლობდით

3.3. მიუთითეთ მინიჭებული კვალიფიკაცია დიპლომის მიხედვით

ვ. ვიდუჭუაშვილი ვინაიძე



დიპლომი ვიდუჭუაშვილი ვინაიძე

3.4. ჩამოშალეთ შესაბამისი ველი და მიუთითეთ კვალიფიკაციის მინიჭების თარიღი (დღე, თვე, წელი);

3.4. პროგრამის დამთავრების, კვალიფიკაციის მინიჭების თარიღი



18

ივნისი

2024

3.5. მიუთითეთ ბაკალავრის ან მაგისტრის დიპლომის/ცნობის ნომერი (მაგ. BA N000456).

3.5. დიპლომის ნომერი (მაგ. B N0000316)



მიუთითეთ დიპლომის ნომერი (მაგ. B N0000316)

4. დამატებითი პირობები

4.1. მოცემულ ველში - ხართ, თუ არა სპეციალური საგანმანათლებლო საჭიროების მქონე პირი მონიშნეთ „კი“ ან „არა“

4.1. ხართ, თუ არა სპეციალური



არა

საგანმანათლებლო საჭიროების მქონე პირი?

4.1.1. იმ შემთხვევაში, თუ თქვენი პასუხი იქნება „კი“ გაიხსენება შესაბამისი ველი, სადაც უნდა ჩაწეროთ, რაში გამოიხატება თქვენი სპეციალური საგანმანათლებლო საჭიროება

4.1.1. რაში გამოიხატება თქვენი სპეციალური საგანმანათლებლო საჭიროება?



ქიუთითეთ თქვენი სპეციალური საგანმანათლებლო საჭიროება

4.2. ჩამოშალეთ ველი და მონიშნეთ, სპეციალობის გამოცდა გასაუბრება-გსურთ ჩააბაროთ უნივერსიტეტის სივრციდან, თუ დისტანციურად.

4.2. სპეციალობის გამოცდა მსურს ჩააბარო:



პირისპირ ფორმატში



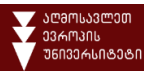
## სარეგისტრაციო საბუთები

- სარეგისტრაციო განაცხადის შევსების შემდეგ, ქვემოთ მითითებულ თითოეულ ველში, ატვირთეთ შესაბამისი დოკუმენტი, მითითებების მიხედვით. თქვენი განაცხადი დაკმაყოფილდება, თუ დაეთანხმებით:

➤ *ვადასტურებ, რომ გავეცანი და ვაკმაყოფილებ პროგრამაზე ჩარიცხვის წინაპირობას (საერთო სამაგისტრო გამოცდები, მინიჭებული კვალიფიკაცია)*

➤ *ვადასტურებ ჩემ მიერ წარმოდგენილი ინფორმაციის სისწორესა და დოკუმენტების ნამდვილობას*

➤ *თანახმა ვარ, ჩემი პერსონალური მონაცემები დამუშავებული და გამოყენებული იქნას უნივერსიტეტის მიერ სამაგისტრო პროგრამაზე მიღების მიზნებისათვის*



აღმოსავლეთ  
ეკონომის  
უნივერსიტეტი

აღმოსავლეთ ეკონომის უნივერსიტეტი  
მასწავლებლის მომზადების საგანმანათლებლო პროგრამაზე მიღების კანდიდატთა სარეგისტრაციო პორტალი

გასვლა

### 5. გთხოვთ, ატვირთოთ რეგისტრაციისათვის სავალდებულო დოკუმენტები

5.1. ავტობიოგრაფია (CV)



ფაილები

ატვირთეთ ფაილი აქ

5.2. პირადობის დამადასტურებელი მოწმობა/  
პასპორტი



ფაილები

ატვირთეთ ფაილი აქ

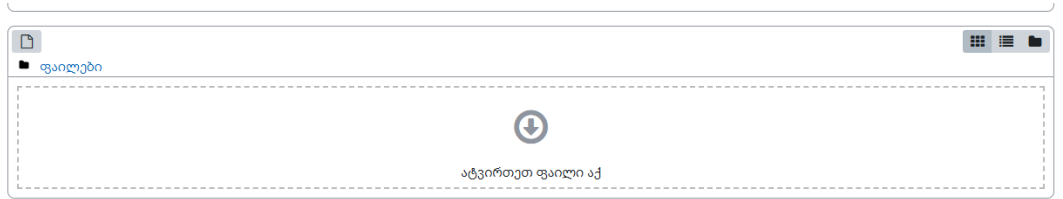
5.3. ბაკალავრის/მაგისტრის წარსხის  
დამადასტურებელი დოკუმენტი



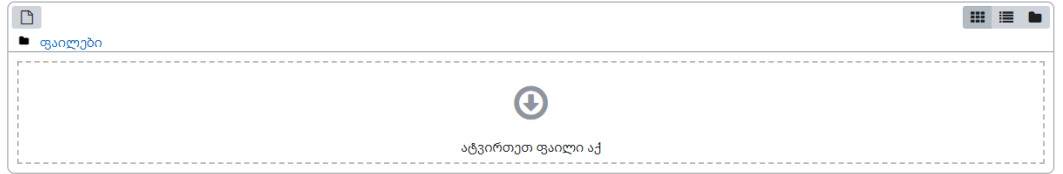
ფაილები

ატვირთეთ ფაილი აქ

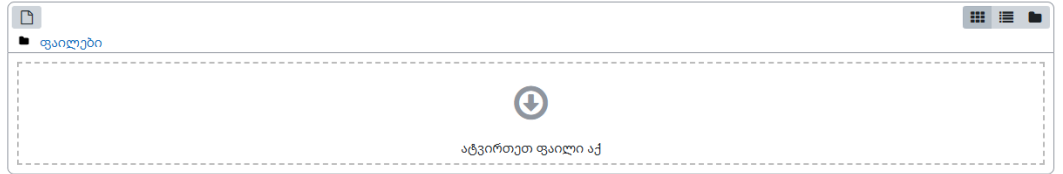
5.4. სამოტივაციო წერილი (ინგლისური ენის მასწავლებლის მოდულზე ჩარიცხვის მსურველებმა უნდა წარმოადგინონ ინგლისურ ენაზე)



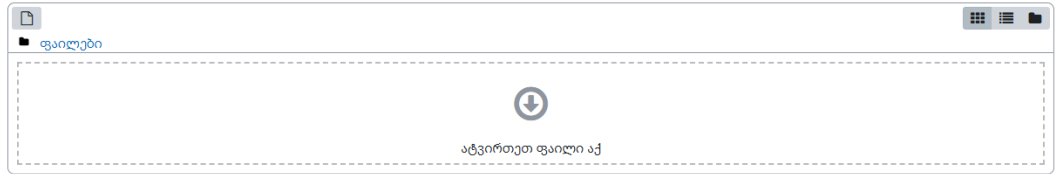
5.5. მასწავლებელთა საგნის გამოცდის ჩაბარების დამადასტურებელი დოკუმენტი



5.6. ფოტოსურათი (3X4)



5.7. უცხო ქვეყანაში მიღებული განათლების აღიარების დამადასტურებელი დოკუმენტი (ასეთის არსებობის შემთხვევაში)



- ვადასტურებ, რომ გავეცანი და ვაკმაყოფილებ პროგრამაზე ჩარიცხვის წინაპირობას. !
- ვადასტურებ ჩემ მიერ წარმოდგენილი ინფორმაციის სისწორესა და დოკუმენტების წამდვილობას. !
- თანახმა ვარ, ჩემი პერსონალური მონაცემები დამუშავებული და გამოყენებული იქნას აღმოსავლეთ ევროპის უნივერსიტეტის მიერ მასწავლებლის მომზადების საგანმანათლებლო პროგრამაზე მიღების მიზნებისათვის. !

თქვენ მიერ, პერსონალური მონაცემების დამუშავების შესახებ თანხმობით აცხადებთ და ადასტურებთ, რომ თქვენი სახელი, გვარი, მისამართი, ელ-ფოსტა, ტელეფონის ნომერი ან/და სხვა სახის პერსონალური ინფორმაციის დამუშავება და/ან უნივერსიტეტის გვერდზე განთავსება შესაძლოა განხორციელდეს მასწავლებლის მომზადების საგანმანათლებლო პროგრამაზე მიღების მიზნებიდან გამომდინარე.

[უკან დაბრუნება](#) [რეგისტრაცია](#)

• განაცხადის შევსებისა და შესაბამისი დოკუმენტების ატვირთვის დასრულების შემდეგ მიიღებთ შეტყობინებას „თქვენი განაცხადი მიღებულია“, ასევე თქვენი მომხმარებლის ნომერს, პაროლსა და ინდივიდუალურ საიდენტიფიკაციო კოდს, რომლის საშუალებითაც თქვენ შეძლებთ პორტალზე შესვლას და თქვენთვის მნიშვნელოვანი ინფორმაციის შემოწმებას *(აღნიშნული მონაცემების შენახვა და დამახსოვრება მნიშვნელოვანია!)*



### თქვენი განაცხადი მიღებულია!

თქვენი მომხმარებელი: 12345678996

თქვენი პაროლი: f51TExNbcA

EEU საიდენტიფიკაციო კოდი: 00002

გთხოვთ, ჩაინიშნოთ ანგარიშის დეტალები

საიდენტიფიკაციო კოდით შექმულთ მისაღები გამოცდის/გამოცდების შედეგების  
ნახვას

ანგარიში შესვლა

*გისურვებთ წარმატებას!*